



Alcaudón real. Primavera. Adulto. Macho (22-V).

IDENTIFICACIÓN

23-25 cm. Dorso gris; partes inferiores claras con tinte rosado; cabeza gris, con ceja blanca muy fina; antifaz negro; ala oscura con una mancha blanca en la base de las primarias.



Alcaudón real. Diseño del ala, cabeza y pecho.



ESPECIES SIMILARES


El **alcaudón chico** tiene un aspecto muy parecido pero es de tamaño menor, la mancha blanca del ala es más extensa, carece de ceja blanca y la mancha negra sobre la frente es más extensa.



Alcaudón chico: diseño de la cabeza, capirote y ala.

SEXO

El **macho** tiende a tener la brida de color negro intenso; pico todo negro en periodo **nupcial**. La **hembra** tiende a tener la brida no enteramente negra sino mezclada con gris; en periodo **nupcial** base de la mandíbula inferior del pico clara (**CAUIDADO:** los caracteres descritos son válidos solo para ejemplares extremos, mejor si la pareja está junta; en época de **reproducción**, confirmar con la observación de la placa incubatriz o la protuberancia cloacal). Los **juveniles** no se pueden sexar utilizando el diseño del plumaje.



Alcaudón real. Periodo nupcial. Determinación del sexo. Diseño de la cabeza: arriba macho; abajo hembra.

EDAD

Pueden reconocerse 3 tipos de edad:

Juvenil con plumaje nuevo; plumas corporales de color gris claro.

1º año otoño/2º año primavera con límite de muda entre las grandes coberteras negras mudadas y coberteras primarias no cambiadas de color pardo; plumas del ala cambiadas más negras; si hay grandes coberteras no mudadas entonces con punta blanco ante.

Adulto con las plumas del ala de la misma generación, uniformemente negras; grandes coberteras con punta blanca.

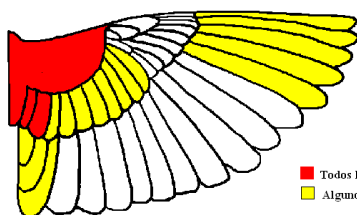


Alcaudón real. Determinación de la edad. Diseño de la cabeza: arriba adulto macho; abajo juvenil.



MUDA

Muda **postnupcial** completa, habitualmente terminada en octubre. Muda **postjuvenil** parcial incluyendo plumas corporales, pequeñas y medianas coberteras y un número variable de grandes coberteras; en algunos ejemplares, también terciarias, algunas plumas de la cola y primarias más externas; generalmente terminada en noviembre. Ambos tipos de edad tienen una **muda prenupcial** incluyendo principalmente algunas plumas corporales; a veces también algunas grandes coberteras internas, terciarias y plumas centrales de la cola.



■ Todos los ejemplares
■ Algunos ejemplares

Alcaudón real. Extensión de la muda postjuvenil

FENOLOGÍA

I	II	III	IV	V	VI	VII	VIII	IX	X	XI	XII

■ Estival ■ Residente
■ Invernante ■ En paso



Alcaudón real. Primavera. Adulto. Hembra (22-V).



Alcaudón real. Primavera. 2º año. Macho (04-VI).



Alcaudón real. Primavera. 2º año. Hembra (07-V).



Alcaudón real. Primavera. Juvenil (20-VIII).



Alcaudón real. Primavera. Adulto. Diseño de la cabeza: arriba macho (22-V); abajo hembra (22-V).



Alcaudón real. Primavera. Diseño de la cabeza: arriba 2º año macho (04-VI); centro 2º año hembra (07-V); abajo juvenil (20-VIII).



Alcaudón real. Primavera. Adulto. Diseño del pecho: izquierda macho (22-V); derecha hembra (22-V).



Alcaudón real. Primavera. Diseño del pecho: arriba izquierda 2º año macho (04-VI); arriba derecha 2º año hembra (07-V); izquierda juvenil (20-VIII).



Alcaudón real. Primavera. Adulto. Diseño del dorso: izquierda macho (22-V); derecha hembra (22-V).

15203 Alcaudón real (*Lanius meridionalis*)



Alcaudón real. Primavera. Diseño del dorso: arriba izquierda 2º año macho (04-VI); arriba derecha 2º año hembra (07-V); izquierda juvenil (20-VIII).



Alcaudón real. Primavera. Adulto. Diseño de la cola: izquierda macho (22-V); derecha hembra (22-V).



Alcaudón real. Primavera. Diseño de la cola: arriba izquierda 2º año macho (04-VI); arriba derecha 2º año hembra (07-V); izquierda juvenil (20-VIII).




Alcaudón real. Primavera. Adulto. Macho: diseño del ala (22-V).



Alcaudón real. Primavera. Adulto. Hembra: diseño del ala (22-V).



Alcaudón real. Primavera. 2º año. Macho: diseño del ala (04-VI).



Alcaudón real. Primavera. 2º año. Hembra: diseño del ala (07-V).



Alcaudón real. Primavera. Juvenil: diseño del ala (20-VIII).



Alcaudón real. Invierno. Adulto. Macho (23-XII).



Alcaudón real. Invierno. Adulto. Hembra (05-XII).



Alcaudón real. Invierno. 1º año. Macho (25-XI).



Alcaudón real. Invierno. 1º año. Hembra (04-XII).



Alcaudón real. Invierno. Adulto. Diseño de la cabeza: arriba macho (23-XII); abajo hembra (05-XII).




Alcaudón real. Invierno. 1º año. Diseño de la cabeza: arriba macho (25-XI); abajo hembra (04-XII).



Alcaudón real. Invierno. Adulto. Diseño del pecho: izquierda macho (23-XII); derecha hembra (05-XII).



Alcaudón real. Invierno. 1º año. Diseño del pecho: izquierda macho (25-XI); derecha hembra (04-XII).



Alcaudón real. Invierno. Adulto. Diseño del dorso: izquierda macho (23-XII); derecha hembra (05-XII).



Alcaudón real. Invierno. 1º año. Diseño del dorso: izquierda macho (25-XI); derecha hembra (04-XII).



Alcaudón real. Invierno. Adulto. Diseño de la cola: izquierda macho (23-XII); derecha hembra (05-XII).



Alcaudón real. Invierno. 1º año. Diseño de la cola: izquierda macho (25-XI); derecha hembra (04-XII).



Alcaudón real. Invierno. Adulto Macho: diseño del ala (23-XII).



Alcaudón real. Invierno. Adulto Hembra: diseño del ala (25-XI).



Alcaudón real. Invierno. 1º año. Macho: diseño del ala (25-XI).



Alcaudón real. Invierno. 1º año. Hembra: diseño del ala (04-XII).