



Reyezuelo sencillo. Adulto. Macho (04-XI).

IDENTIFICACIÓN

8-10 cm. **Adultos** con plumaje verdiamarillo; cabeza con píleo amarillo (**hembra**) o anaranjado (**macho**); "cara" gris. El **juvenil** carece de "corona" en el píleo.



Reyezuelo sencillo. Adulto. Diseño de la cabeza.




Reyezuelo sencillo. Juvenil. Diseño de la cabeza.

ESPECIES SIMILARES


La "corona" del píleo lo distingue de las demás especies excepto del **reyezuelo listado**, que tiene ceja blanca y banda negra en el ojo; los juveniles de **reyezuelo listado** poseen una ceja blancuzca.



Reyezuelo listado. Adulto.



Reyezuelo listado. Juvenil.



SEXO

Macho con las plumas del píleo naranja con amarillo en los bordes; ala mayor de 56 mm. **Hembra** con el píleo amarillo, a veces con algo de naranja; ala menor de 49 mm (**CAUTION**: algunas **hembras** pueden tener un indicio de color naranja que es poco brillante). Los **juveniles** no se pueden sexar utilizando el diseño del plumaje.



Reyezuelo sencillo. Adulto. Determinación del sexo. Diseño del píleo: izquierda macho; derecha hembra.

EDAD

Pueden reconocerse 3 tipos de edad:

Juvenil sin "corona" en el píleo; plumaje nuevo.

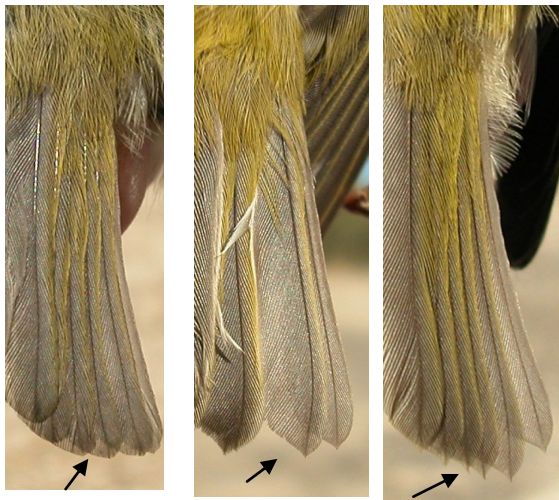
1º año otoño/2º año primavera sin cambiar gran parte de las plumas del ala; la pluma central del álula, si no está mudada, carece de borde verde; plumas de la cola muy puntiagudas.

Adulto con la pluma central del álula con un borde verde; plumas de la cola poco puntiagudas o redondeadas.

CUIDADO: la forma de las plumas de la cola no es siempre útil debido al solapamiento.



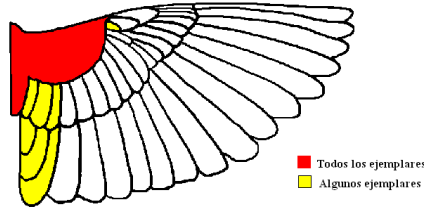
Reyezuelo sencillo. Determinación de la edad. Diseño del píleo: izquierda adulto; derecha juvenil.



Reyezuelo sencillo. Determinación de la edad. Diseño de la punta de las plumas de la cola: izquierda adulto con puntas redondeadas; centro adulto con puntas puntiagudas; derecha juvenil.

MUDA

Muda **postnupcial** completa, generalmente terminada en octubre. La muda **postjuvenil** es parcial e incluye plumas corporales, pequeñas y medianas coberteras y alguna o todas las terciarias, pero generalmente ninguna gran cobertera; habitualmente terminada en octubre.



Reyezuelo sencillo. Extensión de la muda postjuvenil.

■ Todos los ejemplares
■ Algunos ejemplares

FENOLOGÍA

I	II	III	IV	V	VI	VII	VIII	IX	X	XI	XII

■ Estival ■ Residente
■ Invernante ■ En paso



Reyezuelo sencillo. Adulto. Hembra (04-XI).

13140 **Reyezuelo sencillo** (*Regulus regulus*)



Reyezuelo sencillo. 1º año Macho (04-XI).



Reyezuelo sencillo. 1º año Hembra (04-XI).



Reyezuelo sencillo. Juvenil (23-VII).



Reyezuelo sencillo. Adulto. Diseño de la cabeza: arriba macho (04-XI); abajo hembra (04-XI).



Reyezuelo sencillo. Diseño de la cabeza: arriba 1º año macho (04-XI); centro 1º año hembra (04-XI); abajo juvenil (23-VII).



Reyezuelo sencillo. Adulto. Diseño del pecho: izquierda macho (04-XI); derecha hembra (04-XI).

13140 Reyezuelo sencillo (*Regulus regulus*)



Reyezuelo sencillo. Diseño del pecho: arriba izquierda 1º año macho (04-XI); arriba derecha 1º año hembra (04-XI); izquierda juvenil (23-VII).



Reyezuelo sencillo. Adulto. Diseño de las plumas del púleo: izquierda macho (04-XI); derecha hembra (04-XI).



Reyezuelo sencillo. Diseño de las plumas del púleo: arriba izquierda 1º año macho (04-XI); arriba derecha 1º año hembra (04-XI); izquierda juvenil (23-VII).



Reyezuelo sencillo. Adulto. Diseño del dorso: izquierda macho (04-XI); derecha hembra (04-XI).




Reyezuelo sencillo. Diseño del dorso: arriba izquierda 1º año macho (04-XI); arriba derecha 1º año hembra (04-XI); izquierda juvenil (23-VII).



Reyezuelo sencillo. Adulto. Diseño de la cola: izquierda macho con extremo redondeado (04-XI); derecha hembra con extremo puntiagudo (04-XI).



Reyezuelo sencillo. Diseño de la cola: arriba izquierda 1º año macho (04-XI); arriba derecha 1º año hembra (04-XI); izquierda juvenil (23-VII).




Reyezuelo sencillo. Adulto. Macho: diseño del álula (04-XI).

<http://blascozumeta.com>




Reyezuelo sencillo. Adulto. Hembra: diseño del álula (04-XI).



Reyezuelo sencillo. 1º año. Macho: diseño del álula (04-XI).



Reyezuelo sencillo. 1º año. Hembra: diseño del álula (04-XI).



Reyezuelo sencillo. Juvenil: diseño del álula (23-VII).

<http://www.aranzadi.eus>



Reyezuelo sencillo. Adulto. Macho: diseño del ala (04-XI).



Reyezuelo sencillo. 1º año. Hembra: diseño del ala (04-XI).



Reyezuelo sencillo. Adulto. Hembra: diseño del ala (04-XI).



Reyezuelo sencillo. Juvenil: diseño del ala (23-VII).



Reyezuelo sencillo. 1º año. Macho: diseño del ala (04-XI).