



Avefría. Primavera. 2º año. Macho (01-IV).

IDENTIFICACIÓN

30-31 cm. Partes superiores oscuras, con reflejos verdosos; partes inferiores blancas; alas anchas y redondeadas, con plumas de vuelo oscuras; cola blanca con banda terminal negra; "moño" largo y erguido; infracoberteras de la cola rojizas; en plumaje nupcial **macho** con garganta y pecho negros; **hembra** similar pero con plumas blancas mezcladas; en plumaje no nupcial ambos sexos con garganta blanca



Avefría. Diseño de la cabeza y cola.

ESPECIES SIMILARES

No es posible confundir esta especie con ninguna otra.

SEXO



En aves **adultas**, el **macho** tiene la cresta de una longitud mayor de 87 mm, la longitud de la 10ª primaria está entre la 3ª-5ª, el color de la 10ª primaria es negro y la mancha oscura de la punta no está en contacto con la parte oscura de la pluma; hay mancha clara en las cuatro primarias más externas; pequeñas coberteras de color azulado. La **hembra** tiene la cresta de una longitud entre 60-75 mm, la longitud de la 10ª primaria está entre la 6ª-7ª, el color de la 10ª primaria es negro amarronado y la mancha oscura de la punta está en contacto con la parte oscura de la pluma; hay mancha clara en las tres primarias más externas; pequeñas coberteras de color verde azulado.

En aves de **1º año/2º año** antes de su muda prenupcial, el **macho** tiene la cresta de una longitud mayor de 70 mm, la longitud de la 10ª primaria está entre la 6ª-7ª, el color de la 10ª primaria es negro amarronado y la mancha oscura de la punta está en contacto con la parte oscura de la pluma mediante una mancha difusa. La **hembra** tiene la cresta de una longitud entre 40-60 mm, la longitud de la 10ª primaria está entre la 7ª-9ª, el color de la 10ª primaria es marrón oscuro y la mancha oscura de la punta está en contacto con la parte oscura de la pluma mediante una mancha nítida.



Avefría. Determinación del sexo. Longitud de la cresta: arriba macho; abajo hembra.








Avefría. Adulto. Determinación del sexo. Fórmula alar: arriba macho; abajo hembra.



Avefría. 1º año. Determinación del sexo. Fórmula alar: arriba macho; abajo hembra.



Avefría. Adulto. Determinación del sexo. Diseño de la 10ª primaria: arriba macho; abajo hembra.



Avefría. 1º año. Determinación del sexo. Diseño de la 10ª primaria: arriba macho; abajo hembra.




Avefría. Adulto. Determinación del sexo. Diseño de las pequeñas coberteras: arriba macho; abajo hembra.



04930 Avefría europea (*Vanellus vanellus*)



Avefría. 1 año. Determinación del sexo. Diseño de las pequeñas coberteras: arriba macho; abajo hembra.



EDAD

Pueden reconocerse 3 tipos de edad:

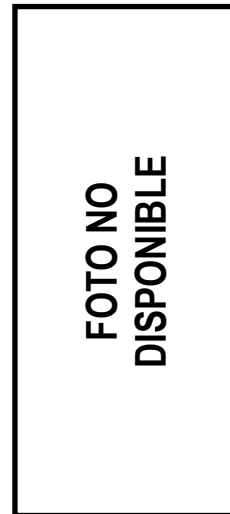
Juveniles con amplio borde (no sólo punta) ante de las plumas del dorso y coberteras del ala; plumas del moño cortas; pecho de color marrón; plumaje nuevo.

1º año otoño/2º año primavera con plumaje similar al del adulto, pudiendo datarse la edad por los caracteres dados en **SEXO**; por lo general tienen la pluma externa de la cola blanca o con algo de negro en la barba interna.

Adultos con plumas del cuerpo y coberteras del ala con punta marrón en otoño, que desaparece por desgaste durante el invierno; plumas del moño largas; pluma externa de la cola habitualmente con manchas oscuras en las dos barbas (**CUIDADO**: el diseño de la pluma externa de la cola es muy variable en ambas clases de edad); las aves que detienen la muda para completarla en sus zonas de invernada presentan dos generaciones de plumas.



Avefría. Determinación de la edad. Diseño de la cabeza: arriba adulto; abajo juvenil.



Avefría. Determinación de la edad. Diseño del dorso: izquierda adulto; derecha juvenil.



Avefría. Determinación de la edad. Diseño del pecho: izquierda adulto; derecha juvenil.

MUDA

Muda **postnupcial** completa, con un periodo muy dilatado entre abril y octubre; ocasionalmente la muda de secundarias interrumpida. Muda **postjuvenil** parcial incluyendo plumas corporales, algunas secundarias internas y plumas de la cola y habitualmente todas o la mayor parte de coberteras del ala; suele estar terminada en noviembre. Ambos tipos de edad tienen una muda **prenupcial** que incluye plumas corporales y ocasionalmente algunas coberteras del ala y terciarias.

FENOLOGÍA

I	II	III	IV	V	VI	VII	VIII	IX	X	XI	XII

- Estival
- Invernante
- Residente
- En paso



Avefría. Primavera. Adulto. Hembra ().



Avefría. Primavera. 2º año. Hembra ().



Avefría. Primavera. Adulto. Macho ().



Avefría. Primavera. Juvenil ().

04930 Avefría europea (*Vanellus vanellus*)

**FOTO NO
DISPONIBLE**

Avefría. Primavera. Adulto. Diseño de la cabeza: arriba macho (); abajo hembra ().

**FOTO NO
DISPONIBLE**



Avefría. Primavera. Diseño de la cabeza: arriba 2º año macho (01-III); centro 2º año hembra (); abajo juvenil ().

**FOTO NO
DISPONIBLE**

**FOTO NO
DISPONIBLE**

**FOTO NO
DISPONIBLE**

**FOTO NO
DISPONIBLE**

Avefría. Primavera. Adulto. Diseño del pecho: izquierda macho (); derecha hembra ().



**FOTO NO
DISPONIBLE**

**FOTO NO
DISPONIBLE**

Avefría. Primavera. Diseño del pecho: arriba izquierda 2º año macho (01-III); arriba derecha 2º año hembra (); izquierda juvenil ().

**FOTO NO
DISPONIBLE**

**FOTO NO
DISPONIBLE**

Avefría. Primavera. Adulto. Diseño del dorso: izquierda macho (); derecha hembra ().

04930 Avefría europea (*Vanellus vanellus*)



FOTO NO
DISPONIBLE



FOTO NO
DISPONIBLE

FOTO NO
DISPONIBLE

Avefría. Primavera. Diseño del dorso: arriba izquierda 2º año macho (01-III); arriba derecha 2º año hembra (); izquierda juvenil ()

FOTO NO
DISPONIBLE

Avefría. Primavera. Diseño de la cola: arriba izquierda 2º año macho (01-III); arriba derecha 2º año hembra (); izquierda juvenil ()

FOTO NO
DISPONIBLE

FOTO NO
DISPONIBLE

FOTO NO
DISPONIBLE

Avefría. Primavera. Adulto. Macho: fórmula alar ().


Avefría. Primavera. Adulto. Diseño de la cola: izquierda macho (); derecha hembra ().

**FOTO NO
DISPONIBLE**

Avefría. Primavera. Adulto. Hembra: fórmula alar ().

**FOTO NO
DISPONIBLE**

Avefría. Primavera. Juvenil: fórmula alar ().



Avefría. Primavera. 2º año. Macho: fórmula alar (01-III).

**FOTO NO
DISPONIBLE**


Avefría. Primavera. Adulto. Macho: diseño de la 10ª primaria ().

**FOTO NO
DISPONIBLE**

Avefría. Primavera. Adulto. Hembra: diseño de la 10ª primaria ().

**FOTO NO
DISPONIBLE**

Avefría. Primavera. 2º año. Hembra: fórmula alar ().



Avefría. Primavera. 2º año. Macho: diseño de la 10ª primaria (01-III).

**FOTO NO
DISPONIBLE**

Avefría. Primavera. 2º año. Hembra: diseño de la 10ª primaria ().

**FOTO NO
DISPONIBLE**

Avefría. Primavera. Juvenil: diseño de la 10ª primaria ().

**FOTO NO
DISPONIBLE**

Avefría. Primavera. Adulto. Macho: diseño de pequeñas coberteras ().

**FOTO NO
DISPONIBLE**

Avefría. Primavera. Adulto. Hembra: diseño de pequeñas coberteras ().



Avefría. Primavera. 2º año. Macho: diseño de pequeñas coberteras (01-III).

**FOTO NO
DISPONIBLE**

Avefría. Primavera. 2º año. Hembra: diseño de pequeñas coberteras ().

**FOTO NO
DISPONIBLE**

Avefría. Primavera. Juvenil: diseño de pequeñas coberteras ().



Avefría. Primavera. Adulto. Diseño de coberteras primarias: arriba macho (); abajo hembra ().



Avefría. Primavera. Adulto. Macho: diseño de secundarias ().



Avefría. Primavera. Diseño de coberteras primarias: arriba 2º año macho (01-III); centro 2º año hembra (); abajo juvenil ().



Avefría. Primavera. Adulto. Hembra: diseño de secundarias ().



Avefría. Primavera. 2º año. Macho: diseño de secundarias (01-III).

**FOTO NO
DISPONIBLE**

Avefría. Primavera. 2º año. Hembra: diseño de secundarias ().

**FOTO NO
DISPONIBLE**

Avefría. Primavera. Adulto. Hembra: diseño del ala ().

**FOTO NO
DISPONIBLE**

Avefría. Primavera. Juvenil: diseño de secundarias ().



Avefría. Primavera. 2º año. Macho: diseño del ala (01-III).

**FOTO NO
DISPONIBLE**

Avefría. Primavera. Adulto. Macho: diseño del ala ().

**FOTO NO
DISPONIBLE**

Avefría. Primavera. 2º año. Hembra: diseño del ala ().

**FOTO NO
DISPONIBLE**

Avefría. Primavera. Juvenil: diseño del ala ().



Avefría. Invierno. Adulto. Macho (10-I).



Avefría. Invierno. Adulto. Hembra (10-I).



Avefría. Invierno. 1º año. Macho (26-XII).



Avefría. Invierno. 1º año. Hembra (23-XII).



Avefría. Invierno. Adulto. Diseño de la cabeza: arriba macho (10-I); abajo hembra (10-I).



Avefría. Invierno. 1º año. Diseño de la cabeza: arriba macho (26-XII); abajo hembra (23-XII).



04930 Avefría europea (*Vanellus vanellus*)



Avefría. Invierno. Adulto. Diseño del pecho: izquierda macho (10-I); derecha hembra (10-I).



Avefría. Invierno. 1º año. Diseño del pecho: izquierda macho (26-XII); derecha hembra (23-XII).



Avefría. Invierno. Adulto. Diseño del dorso: izquierda macho (10-I); derecha hembra (10-I).



Avefría. Invierno. 1º año. Diseño del dorso: izquierda macho (26-XII); derecha hembra (23-XII).




Avefría. Invierno. Adulto. Diseño de la pluma externa de la cola: izquierda macho (10-I); derecha hembra




Avefría. Invierno. 1º año. Diseño de la pluma externa de la cola: izquierda macho (28-XII); derecha hembra (23-XII).

04930 Avefría europea (*Vanellus vanellus*)



Avefría. Invierno. Adulto. Macho: fórmula alar (10-I).




Avefría. Invierno. Adulto. Hembra: fórmula alar (10-I).



Avefría. Invierno. 1º año. Macho: fórmula alar (26-XII).




Avefría. Invierno. 1º año. Hembra: fórmula alar (23-XII).



Avefría. Invierno. Adulto Macho: diseño de la 10ª primaria (10-I).



Avefría. Invierno. Adulto. Hembra: diseño de la 10ª primaria (10-I).



Avefría. Invierno. 1º año. Macho: diseño de la 10ª primaria (26-XII).



Avefría. Invierno. 1º año. Hembra: diseño de la 10ª primaria (10-XII).



Avefría. Invierno. Adulto. Macho: diseño de pequeñas coberteras (10-I).



Avefría. Invierno. Adulto. Hembra: diseño de pequeñas coberteras (10-I).



Avefría. Invierno. 1º año. Macho: diseño de pequeñas coberteras (26-XII).



Avefría. Invierno. 1º año. Hembra: diseño de pequeñas coberteras (10-XII).



Avefría. Invierno. Adulto. Diseño de coberteras primarias: arriba macho (10-I); abajo hembra (10-I).



Avefría. Invierno. 1º año. Diseño de coberteras primarias: arriba macho (26-XII); abajo hembra (10-XII).



Avefría. Invierno. Adulto. Macho: diseño de secundarias (10-I).



Avefría. Invierno. Adulto. Hembra: diseño de secundarias (10-I).



Avefría. Invierno. 1º año con secundarias no mudadas. Hembra: diseño de secundarias (10-XII).



Avefría. Invierno. Adulto con muda interrumpida. Hembra: diseño de secundarias (30-I).



Avefría. Invierno. 1º año con secundarias internas mudadas. Hembra: diseño de secundarias (23-XII).



Avefría. Invierno. 1º año. Macho: diseño de secundarias (26-XII).



Avefría. Invierno. Adulto. Macho: diseño del ala (10-I).



Avefría. Invierno. Adulto. Hembra: diseño del ala (10-I).



Avefría. Invierno. Adulto con muda interrumpida.
Hembra: diseño del ala (30-I).



Avefría. Invierno. 1º año. Macho: diseño del ala (26-XII).



Avefría. Invierno. 1º año con secundarias no mudadas . Hembra: diseño del ala (10-XII).



Avefría. Invierno. 1º año con secundarias internas