





Focha común. Adulto (18-l).

### IDENTIFICACIÓN

38-45 cm. Color general negro, con cabeza y cuello más oscuros; dorso color oliva; alas negras terminadas en punta blanca; pico y escudete frontal blancos; patas verde amarillentas. **Juveniles** más claros, patas grisáceas.



Focha común. Adulto. Diseño del pico y escudete.



Focha común. Juvenil. Diseño del pico y escudete.

### ESPECIES SIMILARES

El pico y escudete blancos hacen inconfundible a esta especie.

### EDAD

Pueden reconocerse 4 tipos de edad:

**Juvenil** con pecho, vientre y parte de la cara blanquecinos; dorso marrón gris oscuro; pico y escudete (de tamaño pequeño) grises; iris marrón; tarso y dedos gris oscuro; 9ª primaria con punta estrecha.


**1º año otoño/2º año primavera** con plumaje similar al de los **adultos**, pero algunas plumas **juveniles** pueden permanecer retenidas en el cuerpo y coberturas del ala; con plumas de vuelo **juveniles** por lo que 9ª primaria con punta estrecha; lados del tarso gris verdoso, volviéndose en la mayoría de las aves amarillo-naranja como en el **adulto** a partir de noviembre.

**2º año otoño** en unos pocos ejemplares con los lados del tarso de color amarillo o naranja-amarillo apagado.

**Adulto** con plumaje gris pizarra y negro uniforme; pico y escudete blancos; iris rojizo; lados del tarso con amplio color amarillo brillante, naranja o rojizo; 9ª primaria con punta ancha.




Focha común. Determinación de la edad. Color de las patas: arriba adulto; abajo 2º año otoño.



Focha común. Determinación de la edad. Color de las patas: arriba 1º año; abajo juvenil.



# 04290 Focha común (*Fulica atra*)



Focha común. Determinación de la edad. Diseño de la cabeza y color del iris: arriba adulto; abajo juvenil.



Focha común. Determinación de la edad. Diseño de 9ª primaria: arriba adulto; abajo juvenil.

## SEXO

Ambos sexos son de plumaje similar. El tamaño puede separar la mayor parte de los ejemplares. En **adultos**: **macho** con ala mayor de 220 mm, tarso mayor de 62 mm; **hembra** con ala menor de 211 mm, tarso menor de 57 mm. En **juveniles**: **macho** con ala mayor de 218 mm; **hembra** con ala menor de 205 mm. **CUIDADO**: el tamaño del escudete no es un carácter útil debido al solapamiento.

## MUDA

Muda **postnupcial** completa, habitualmente terminada en octubre. Muda **postjuvenil** parcial cambiando únicamente las plumas del cuerpo; generalmente terminada en octubre. En ambos tipos de edad existe una muda **prenupcial** que abarca solo plumas corporales.

## FENOLOGÍA

I	II	III	IV	V	VI	VII	VIII	IX	X	XI	XII

■ Estival      ■ Residente  
■ Invernante      ■ En paso



Focha común. 1º año (22-XII)




Focha común. Juvenil (30-VII)


**04290 Focha común** (*Fulica atra*)




Focha común. Pollo (09-VIII)



Focha común. Diseño de la cabeza y color del iris: arriba adulto (18-I); abajo 1º año (22-XII).





Focha común. Diseño del escudete: izquierda adulto (18-I); derecha 1º año (22-XII).



Focha común. Diseño del escudete: izquierda juvenil (30-VII); derecha pollo (09-VIII).




Focha común. Diseño de la cabeza y color del iris: arriba juvenil (30-VII); abajo pollo (09-VIII).



Focha común. Diseño del mentón: izquierda adulto (18-I); derecha 1º año (22-XII).


**04290 Focha común** (*Fulica atra*)



Focha común. Diseño del mentón: izquierda juvenil (30-VII); derecha pollo (09-VIII).



Focha común. Diseño del pecho: izquierda adulto (18-I); derecha 1º año (22-XII).



Focha común. Diseño del pecho: izquierda juvenil (30-VII); derecha pollo (09-VIII).



Focha común. Diseño de las partes inferiores: izquierda adulto (18-I); derecha 1º año (22-XII).



Focha común. Diseño de las partes inferiores: izquierda juvenil (30-VII); derecha pollo (09-VIII).



Focha común. Adulto: diseño del flanco (18-I).



Focha común. 1º año: diseño del flanco (22-XII).

**04290 Focha común** (*Fulica atra*)



Focha común. Juvenil: diseño del flanco (30-VII).



Focha común. pollo: diseño del flanco (09-VIII).



Focha común. Diseño del dorso: arriba izquierda adulto (18-I); arriba derecha 1º año (22-XII); izquierda juvenil (30-VII).



Focha común. Diseño de las patas: arriba adulto (18-I); abajo 2º año otoño (09-VIII).



Focha común. Diseño de las patas: arriba 1º año (22-XII); centro juvenil (30-VII); abajo pollo (09-VIII).



**04290 Focha común** (*Fulica atra*)



Focha común. Diseño de la cola: arriba izquierda adulto (18-I); arriba derecha 1º año (22-XII); izquierda juvenil (30-VII).



Focha común. Adulto: diseño de coberteras primarias (18-I).



Focha común. 1º año: diseño de coberteras primarias (22-XII).



Focha común. Juvenil: diseño de coberteras primarias (30-VII).



Focha común. Adulto: diseño de primarias (18-I).



Focha común. 1º año: diseño de primarias (22-XII).



Focha común. 1º año: diseño de secundarias (22-XII).



Focha común. Juvenil: diseño de primarias (30-VII).



Focha común. Juvenil: diseño de secundarias (30-VII).



Focha común. Adulto: diseño de secundarias (18-I).



Focha común. Adulto: diseño del ala (18-I).



Focha común. 1º año: diseño del ala (22-XII).



Focha común. Juvenil: diseño del ala (30-VII).